



ТЕРРИТОРИАЛЬНЫЙ ОРГАН
ФЕДЕРАЛЬНОЙ СЛУЖБЫ
ГОСУДАРСТВЕННОЙ СТАТИСТИКИ
ПО КЕМЕРОВСКОЙ ОБЛАСТИ – КУЗБАССУ

СОСТОЯНИЕ ЖИВОТНОВОДСТВА В СЕЛЬСКОХОЗЯЙСТВЕННЫХ ОРГАНИЗАЦИЯХ

январь – декабрь 2023 г.

СОДЕРЖАНИЕ

Поголовье скота в сельскохозяйственных организациях	3
Производство продукции животноводства в сельскохозяйственных организациях	10
Отгружено (передано) продукции сельскохозяйственными организациями	13

1 Поголовье скота в сельскохозяйственных организациях

ПОГОЛОВЬЕ КРУПНОГО РОГАТОГО СКОТА

на конец месяца, тысяч голов

КЕМЕРОВОСТАТ

декабрь 2023 г.

52,9

изменение
к концу декабря 2022 г.

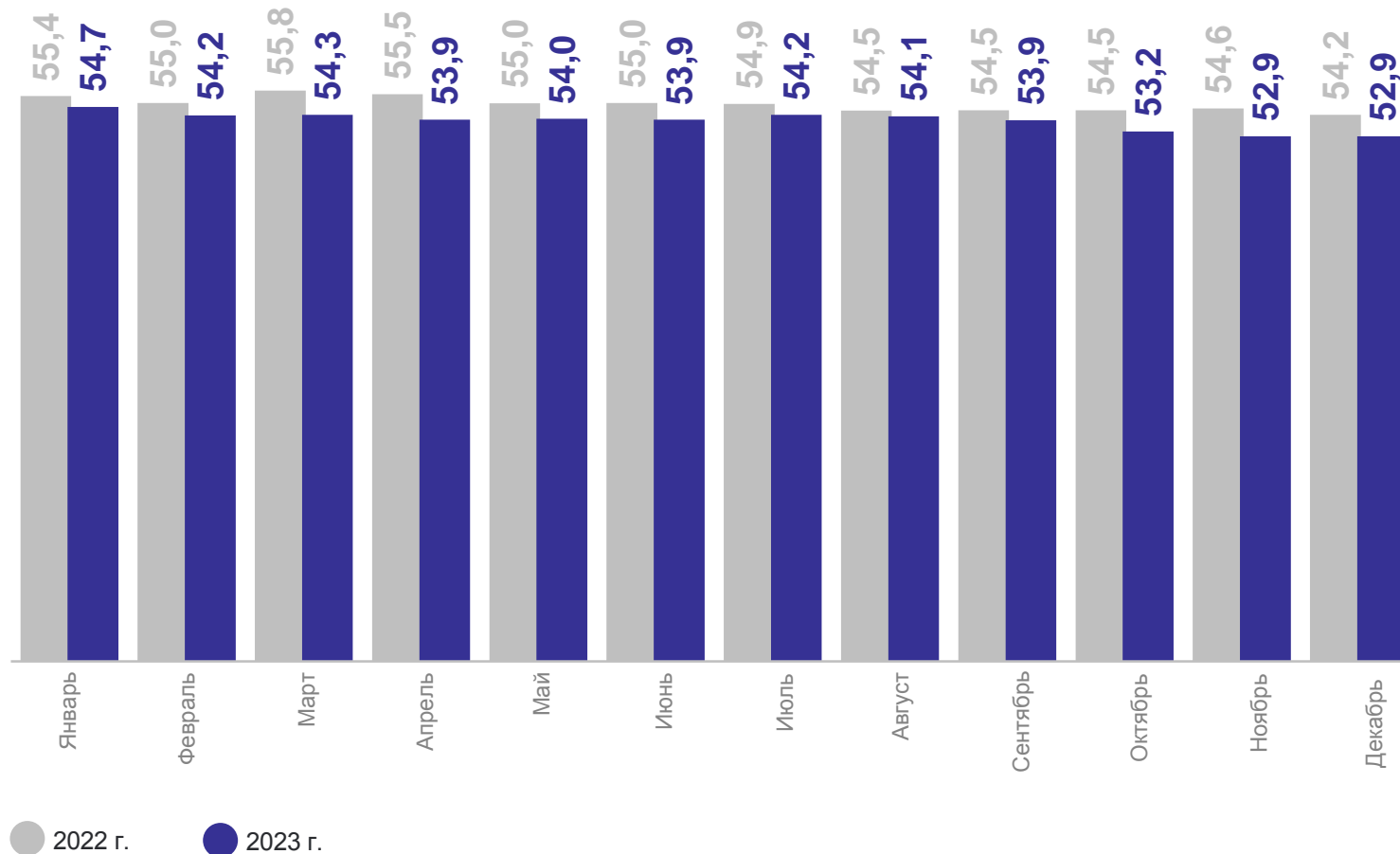
97,6% ↓

в том числе

24,4

99,0% ↓

организации, не относящиеся
к субъектам малого предпринимательства



ПОГОЛОВЬЕ КОРОВ

на конец месяца, тысяч голов

КЕМЕРОВОСТАТ

декабрь 2023 г.

22,2

в том числе

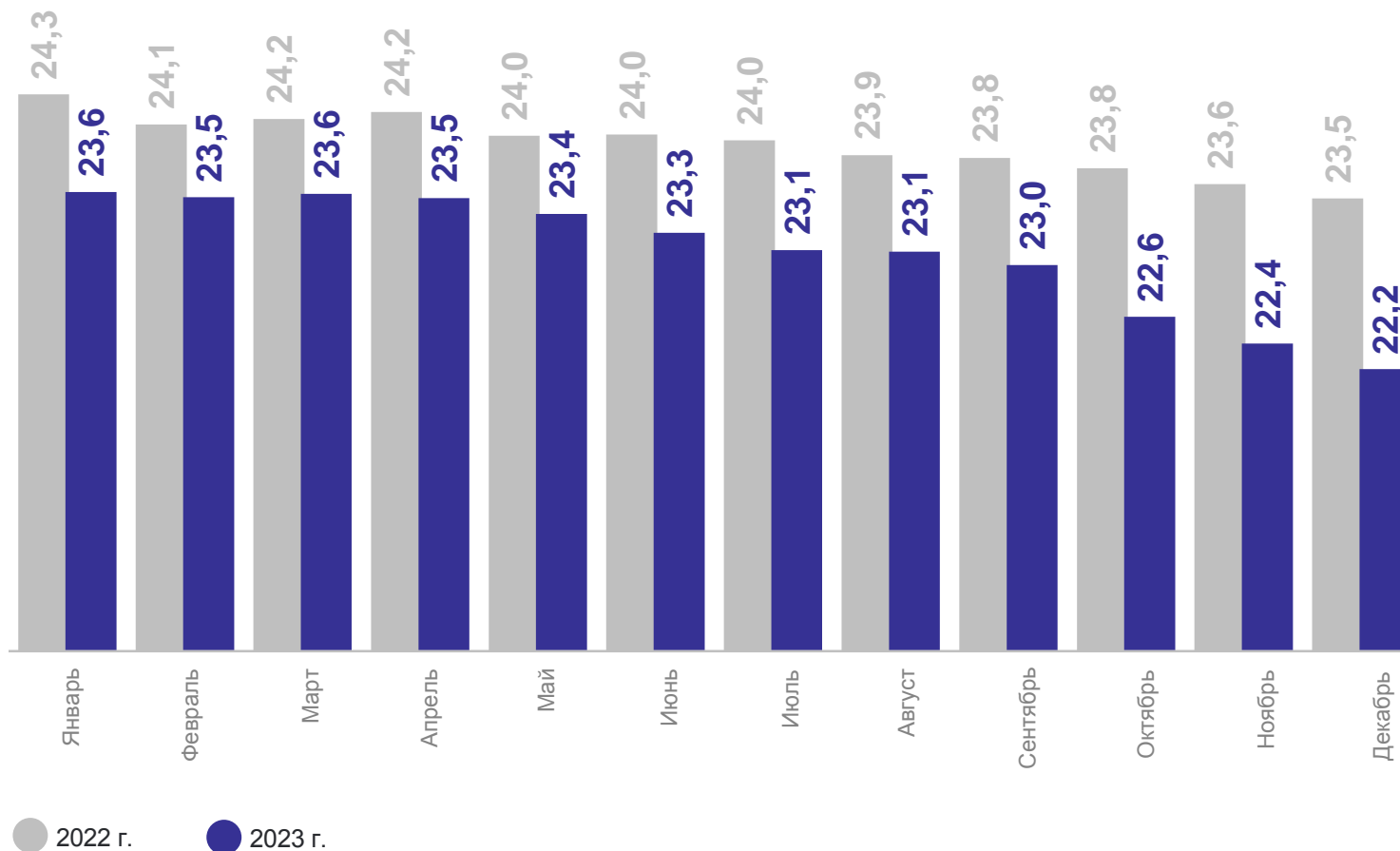
10,3

организации, не относящиеся
к субъектам малого предпринимательства

изменение
к концу декабря 2022 г.

94,4% ↓

95,1% ↓



ПОГОЛОВЬЕ СВИНЕЙ

на конец месяца, тысяч голов

КЕМЕРОВОСТАТ

декабрь 2023 г.

324,1

изменение
к концу декабря 2022 г.

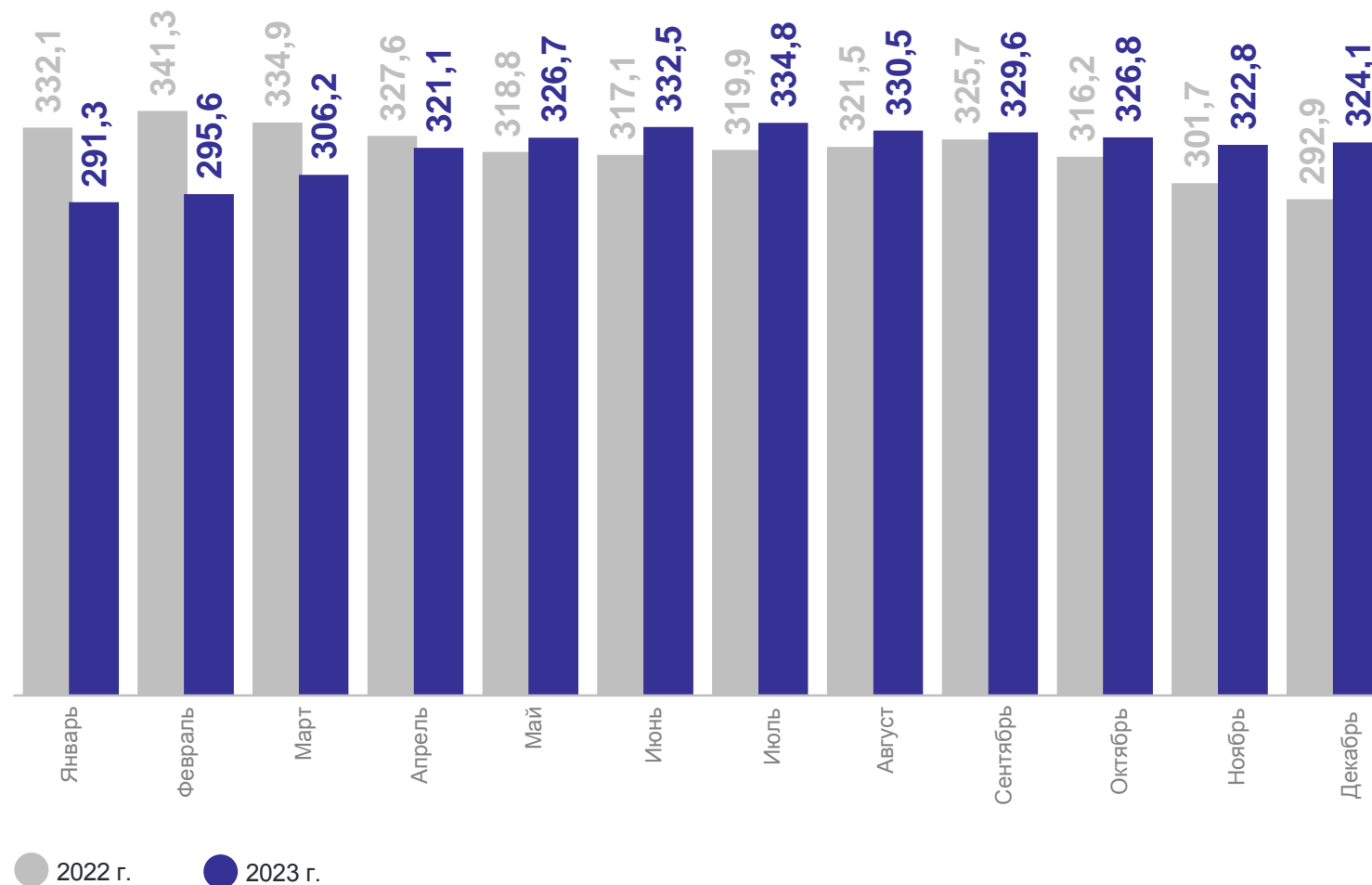
110,6% ↑

в том числе

321,5

110,9% ↑

организации, не относящиеся
к субъектам малого предпринимательства



ПОГОЛОВЬЕ ПТИЦЫ

на конец месяца, тысяч голов

КЕМЕРОВОСТАТ

декабрь 2023 г.

7 844

изменение
к концу декабря 2022 г.

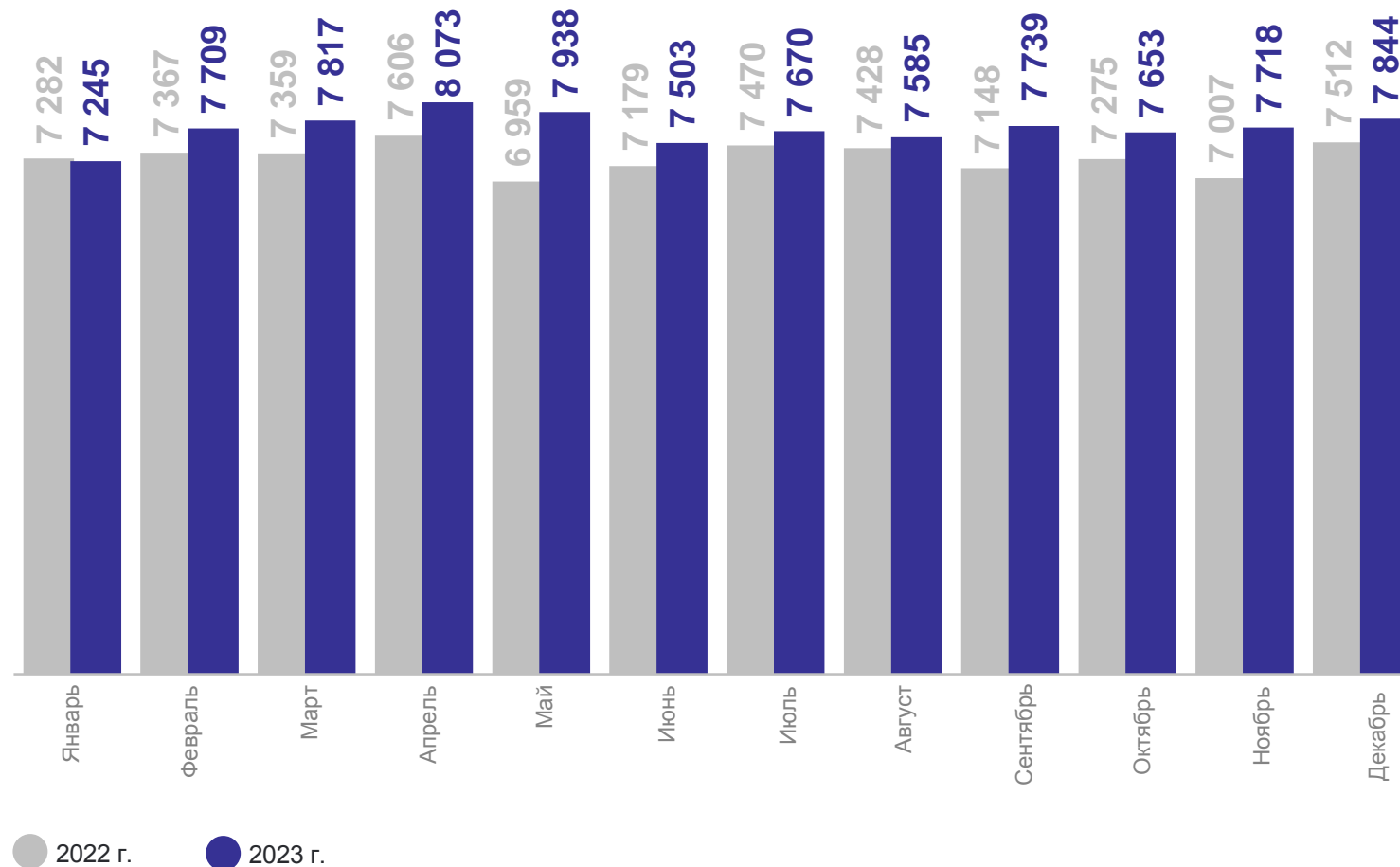
104,4% ↑

в том числе

6 773

103,1% ↑

организации, не относящиеся
к субъектам малого предпринимательства



2

Производство продукции животноводства в сельскохозяйственных организациях

ПРОИЗВОДСТВО СКОТА И ПТИЦЫ НА УБОЙ (В ЖИВОМ ВЕСЕ)

ТЫСЯЧ ТОНН

КЕМЕРОВОСТАТ

январь – декабрь
2023 г.

133,6

изменение
к январю – декабрю
2022 г.

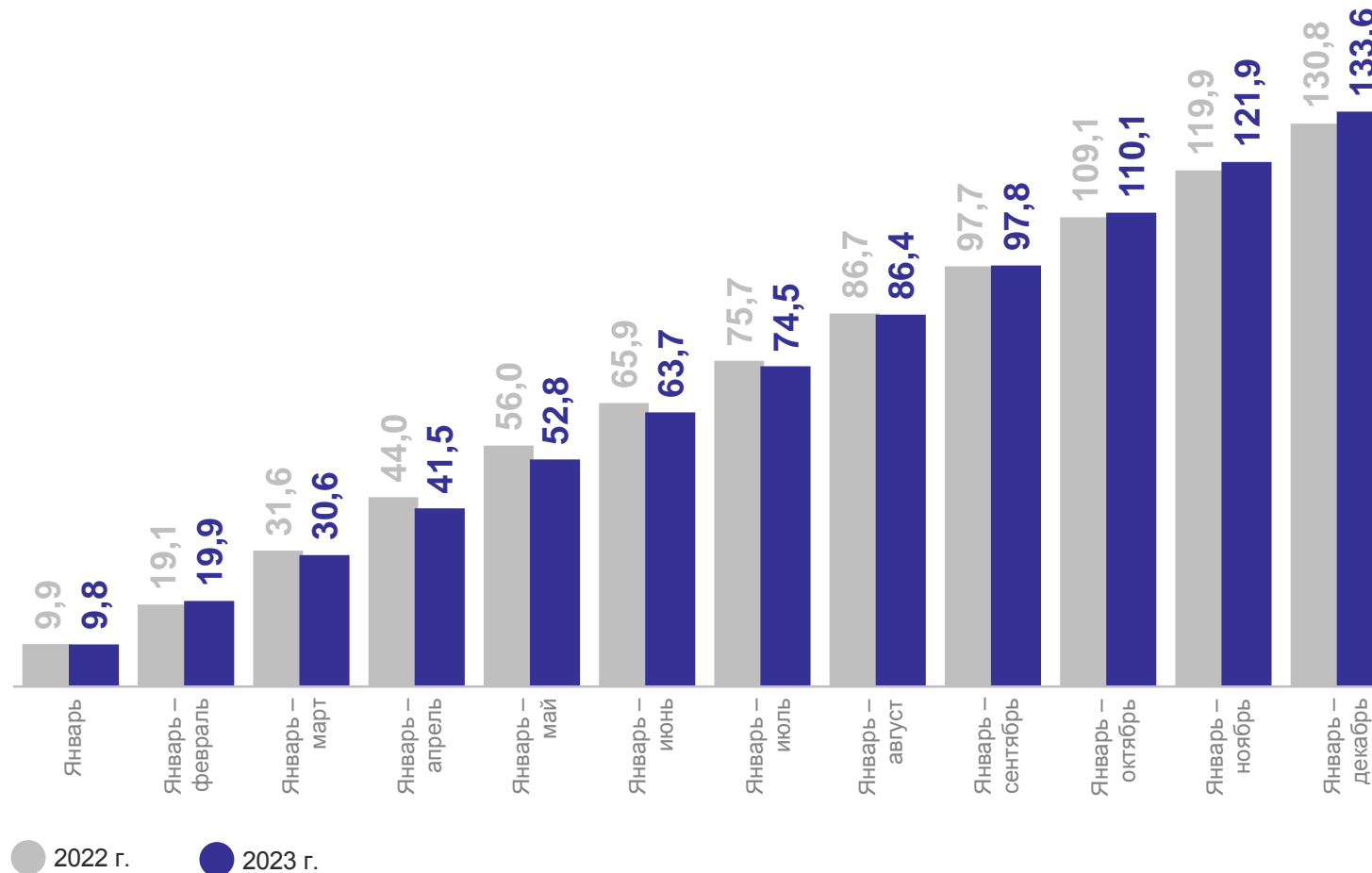
102,2% ↑

в том числе

118,3

101,6% ↑

организации, не относящиеся
к субъектам малого предпринимательства



ПРОИЗВОДСТВО СКОТА И ПТИЦЫ НА УБОЙ (В ЖИВОМ ВЕСЕ)

КЕМЕРОВОСТАТ

в январе – декабре 2023 г., тонн

структура производства скота и птицы на убой (в живом весе) по видам

Скот и птица
на убой
(в живом весе)

133 619

изменение
к январю – декабрю
2022 г.

102,2% ↑

в том числе:

Свиньи

71 966

95,9% ↓

Птица

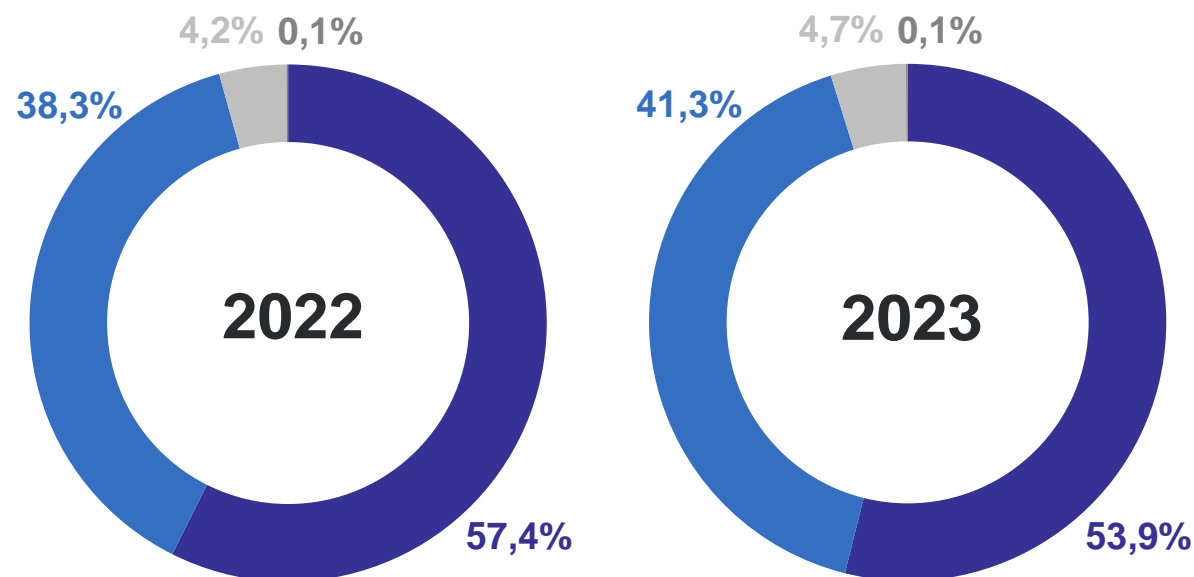
55 183

110,1% ↑

Крупный рогатый скот

6 298

115,1% ↑



● Свиньи ● Птица ● Крупный рогатый скот ● Другие виды скота

ПРОИЗВОДСТВО МОЛОКА

ТЫСЯЧ ТОНН

КЕМЕРОВОСТАТ

январь – декабрь
2023 г.

142,7

изменение
к январю – декабрю
2022 г.

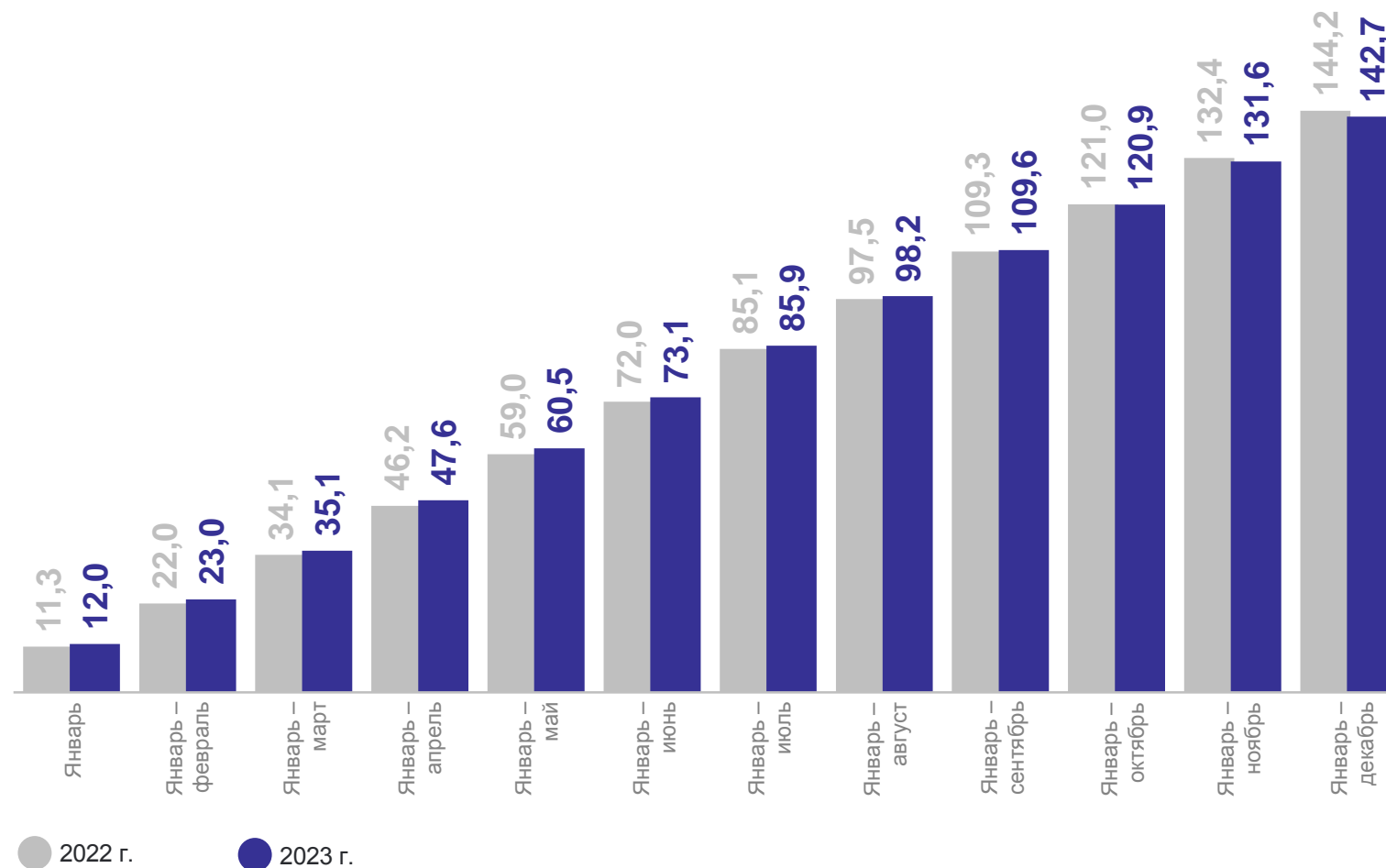
99,0% ↓

в том числе

76,8

организации, не относящиеся
к субъектам малого предпринимательства

94,2% ↓



ПРОИЗВОДСТВО ЯИЦ

млн штук

КЕМЕРОВОСТАТ

январь – декабрь
2023 г.

1 181

изменение
к январю – декабрю
2022 г.

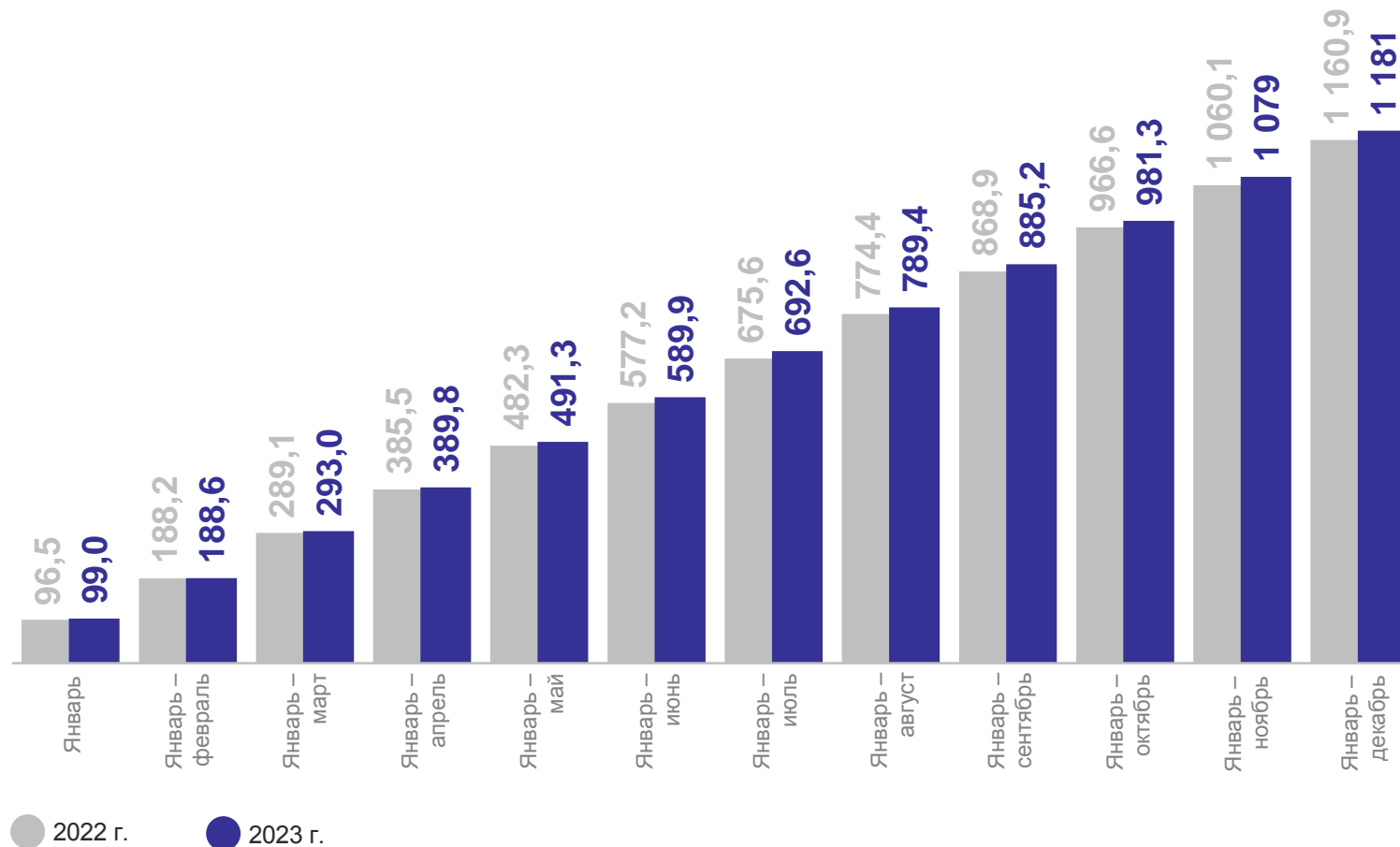
101,8% ↑

в том числе

1 085

100,8% ↑

организации, не относящиеся
к субъектам малого предпринимательства



3

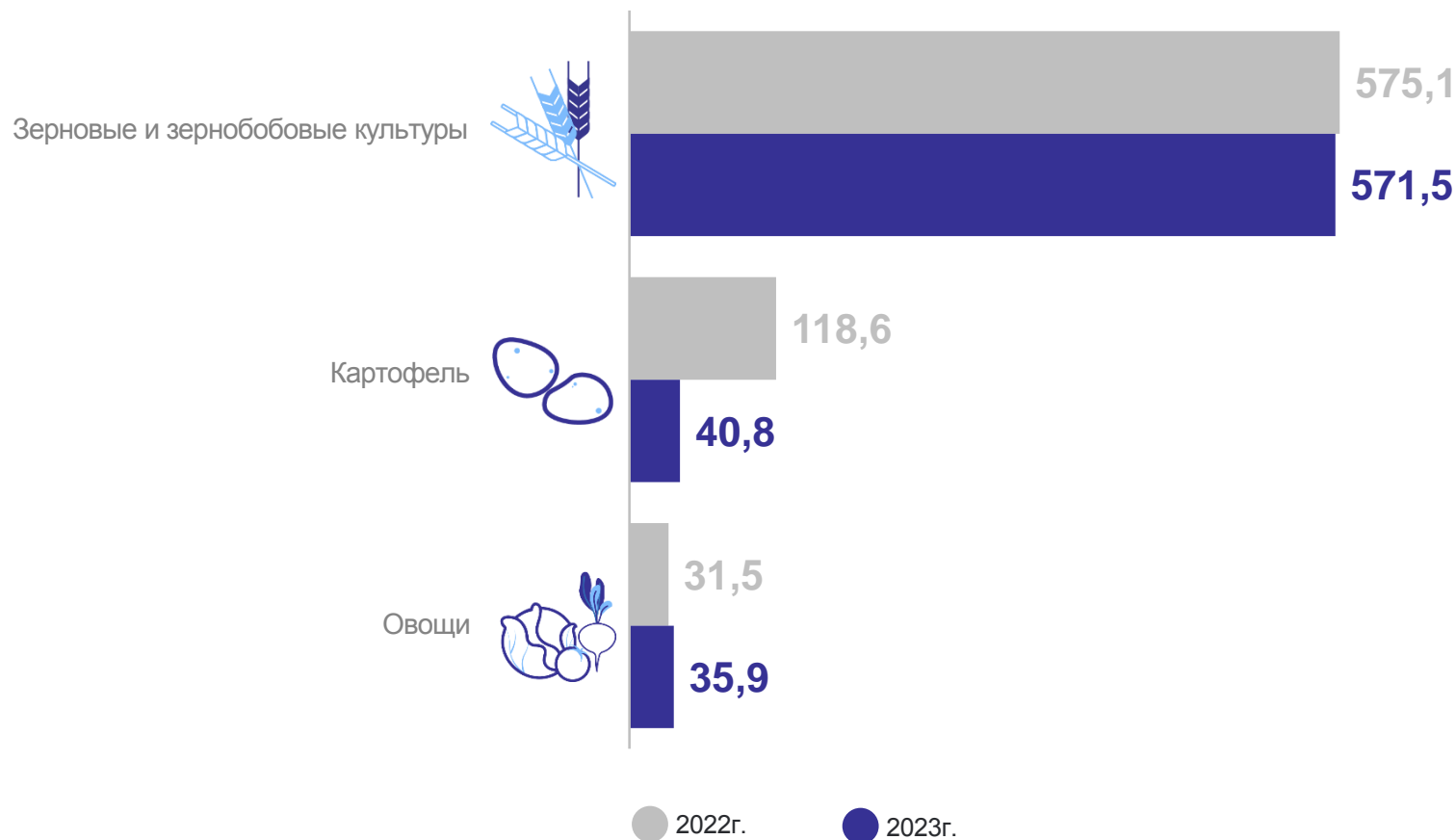
Отгружено (передано) продукции
сельскохозяйственными организациями

ОТГРУЖЕНО (ПЕРЕДАНО) ПРОДУКЦИИ СЕЛЬСКОХОЗЯЙСТВЕННЫМИ ОРГАНИЗАЦИЯМИ

в январе – декабре, тысяч тонн

КЕМЕРОВОСТАТ

изменение
к январю – декабрю 2022 г.



99,4% ↓

34,4% ↓

113,8% ↑

ОТГРУЖЕНО (ПЕРЕДАНО) ПРОДУКЦИИ СЕЛЬСКОХОЗЯЙСТВЕННЫМИ ОРГАНИЗАЦИЯМИ

в январе – декабре, тысяч тонн

КЕМЕРОВОСТАТ

изменение
к январю – декабрю 2022 г.

